

OWANDY-CR²

**INTRAORÁLNÍ ČTEČKA PAMĚTOVÝCH FÓLIÍ
TAK KOMPAKTNÍ, PŘESTO TAK EFEKTIVNÍ...**



OWANDY-CR²

NEJKOMPAKTNĚJŠÍ A NEJEFEKTIVNĚJŠÍ ČTEČKA
INTRAORÁLNÍCH FÓLIÍ...

JAKMILE JI OZKOUŠÍTE, NEBUDETE CHTÍT
POUŽÍVAT ŽÁDNOU JINOU!



Optimalizovaná citlivost

Owandy-CR² je vybavena speciální čtecí hlavou špičkové koncepce s nadřazeným řetězcem zpracování signálu, který optimalizuje způsob skenování a tím zlepšuje výsledný snímek. Pomocí tohoto nástroje můžete vytvářet velmi přesné snímky při nízkých dávkách bez rizika přexpozice. Owandy-CR² také obsahuje speciálně navržené obrazové filtry a zpracování, které Vám umožní produkovat kvalitní snímky s vynikajícím kontrastem.



VHODNÉ PRO VŠECHNA KLINICKÁ PRACOVÍŠTĚ



Endodoncie



Protetika a
Implantologie



Parodontologie



Diagnostika
kazů



Kompaktní design

Owandy-CR² je nejmenší systém na trhu! Proto si jednoduše najde místo v každé stomatologické praxi: jeho kompaktní a stylový design dodá Vaší ordinaci moderní a hi-tech vzhled!



100% automatizovaný & bezpečný

Owandy-CR² je plně automatizovaný! Obsluha je snadná a rychlá.

Owandy-CR² je velmi intuitivní: detekce zobrazovací fólie, její velikost a směr vložení, čtení a mazání, vše je automatizované: žádné složitě uživatelské rozhraní. Systém disponuje automatickým probuzením a pohotovostním režimem.

Pro 100% spolehlivou hygienu, se fólie používají v papírovém pouzdru a jednorázovým sterilním obalem.





OWANDY-CR²
TAK KOMPAKTNÍ , PŘESTO
TAK EFEKTIVNÍ ...
... UŽ BEZ NÍ NEBUDETE
CHTÍT BÝT!



Vhodné pro všechna klinická pracoviště

Owandy-CR² může být použita pro endodoncii, protetickou stomatologii, implantologii a parodontologii, stejně jako pro diagnózu kazů.

Je kompatibilní se všemi velikostmi paměťových fólií k uspokojení Vašich požadavků (bitewing, periapikální, posterio, atd.) a Vašich pacientů:

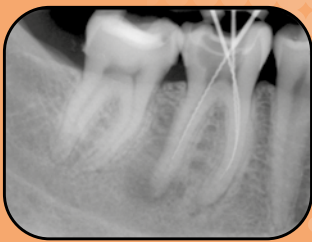
- Velikost 0: dítě
- Velikost 1: oblast řezáků
- Velikost 2: dospělý
- Velikost 3: bitewing
- Velikost 4: (2x velikost 3) - okluzní snímky



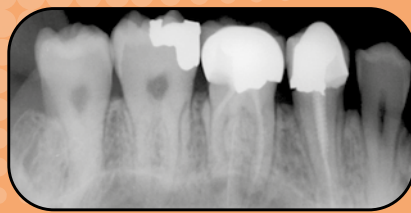
Ethernet nebo USB

Ať už se rozhodnete pro USB nebo Ethernet verzi, Owandy-CR² se oproti ostatním modelům ovládá a instaluje snadněji. Jakmile je paměťová fólie naskenována, můžete si pořízený snímek okamžitě prohlédnout na monitoru!

Ať USB nebo Ethernet, Owandy-CR² byla vyvinuta pro použití jedním nebo více uživateli. Sdílení dat se stává jednodušším!



#2



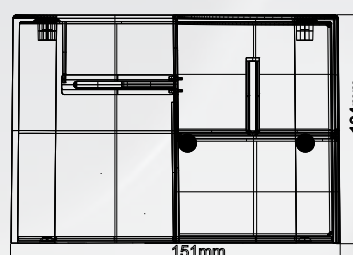

#3



TECHNICAL FEATURES

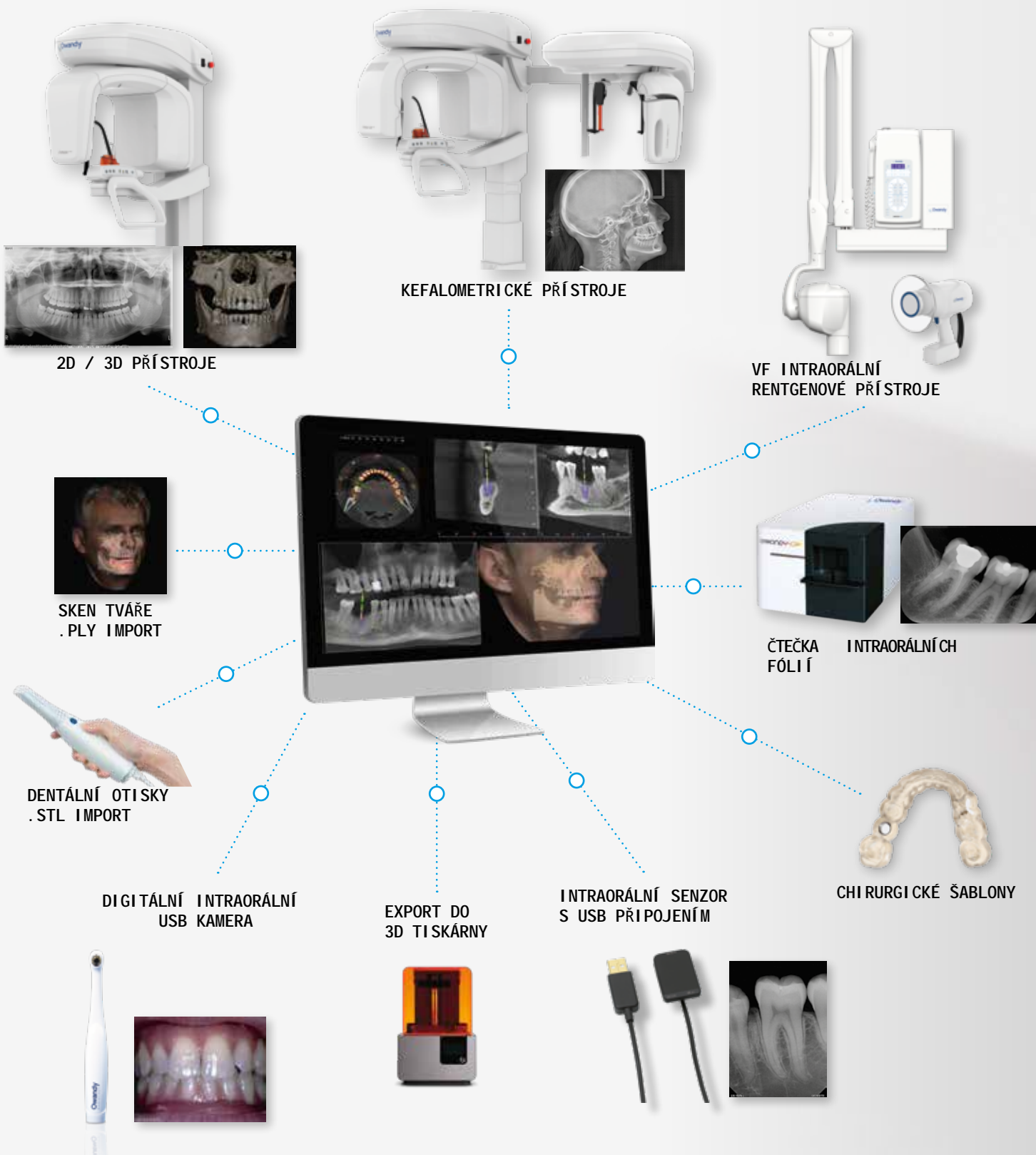
Technologie	Znovupoužitelné intraorální fólie (PSP: Photostimulable Phosphor plate)
Rozlišení	34 pixelů / mm – 16 Bitů
Velikost pixelu	30 μm
Doba skenu	4 - 9 s
Konektivita	USB 2.0 a USB 3.0 Ethernet 10 / 100 / 1000 Mbps
Rozměry	286 x 151 x 104 mm
Váha	4,25 kg
Zdroj napájení	100 - 240 V, 50 / 60Hz, 60W
Výběr velikosti fólie	Automatická detekce
Pohotovostní režim	Automatická funkce
Velikosti fólie	Velikost 0: 31 x 22 mm, 1024 x 726 pixelů Velikost 1: 40 x 24 mm, 1321 x 792 pixelů Velikost 2: 41 x 31 mm, 1354 x 1024 pixelů Velikost 3: 54 x 27 mm, 1783 x 891 pixelů
Operační systém	Windows 7, 8, 10 (32 - 64 Bits)

Zdravotnický prostředek třídy IIa/CE0051. Před použitím si pečlivě přečtěte návod k použití.



DIGITÁLNÍ WORKFLOW OWANDY RADIOLOGY

KOMPLEXNÍ SORTIMENT PRO SPLNĚNÍ VŠECH VAŠICH POŽADAVKŮ



BR_OWANDYCR2_ENL_REV05

Owandy
RADIOLOGY

2, rue des Vieilles Vignes - 77183 Croissy-Beaubourg - FRANCE

Tel. : +33 1 64 11 18 18- info@owandy.com - www.owandy.com